


6 林畑の地図

母屋裏の林160坪の内、母屋に近い桧やコナラを伐採し、採光や通風を良くし緑の移り変わりをを見て暮らしています。毎年、椎茸原木用に必要数を伐採し、太い部分は薪ストーブの薪に活用。柿と栗に梅など苗木も植え、伐採後の傾斜地を畑にして5年ほど、カ力は狭い段々畑に色々植えて頑張っています。撮影:5月18日曇り

林畑の周辺に桜を植えてあるが、向陽桜は大きく見上げるように高くなりました。

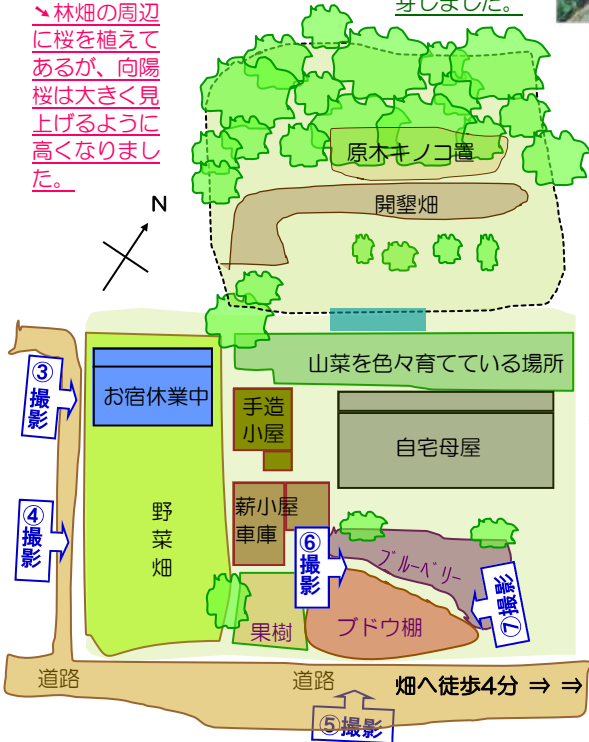


①撮影 右上段からピーナツ2種、奥のワラに里芋を植え、中段はインゲンが発芽、伯爵カボチャ、モロッコインゲンを種蒔きし、無事に発芽しました。



②撮影 林畑通路から右にナス苗5本、手前のワラには里芋、奥のワラには生姜、さらに奥は茗荷、左側の柵は大和芋が奥まで植え、今はツルが伸び始めている。写真手前の右はバクチャーです。

林畑全体に家から花見が出来るよう枝垂桜、ウコン桜、御衣黄桜、御殿場桜、向陽桜、緋寒桜などを植えてあるが、今年は毛虫が異常発生!!カ力は駆除で奮闘
山菜はフキ・タラ・山ウド・コゴミ・コシアブラ・行者ニンニクが育っている。



③撮影 ↑一日一組限定「ナナミちゃんのお宿」砂利の駐車スペースには、岩垂草は咲き始めましたが、新型コロナウイルスの影響で現在は休業中です。

7 庭畑の地図 5月18日

わが家は茅が岳の裾野、標高が約600mで三方を木々に囲まれた雑木林の端にある。近くでキジが鳴き遠くにカッコウの声を聞き、時々モグラやヘビに遭遇する自然豊かな?里山です。撮影日の12時の気温25℃、22時には17℃と過ごしやすく。冬も晴れの日が多く日差して屋根を温め、その暖気で床暖房をするOMソーラーと、薪ストーブで快適に暮らしています。「ナナミちゃんのお宿」も同じ快適生活OMソーラーです。

⑥撮影 左のネットの中はブルーベリーを育て。右はブドウ棚のすみにワールドキウイと山ブドウを植え、カボチャにレタス類と絹サヤなど色々育て ↓フキと道路の間に梅に小梅と甘柿もある

→ ↓05.18道路側で絹サヤの収穫中、昨年と違った写真に。連作を避けて来年は畝を変えるのか?



フキが育ち、ワラビもアチコチに出ている。8月までは煮物で食卓にぎわしている。

④撮影 ↓ナナミちゃんのお宿前の野菜畑を砂利道から、左からアスパラ、ピニール屋根の下にトマト苗、ズッキーニ苗6本の畝、ナス苗15本の畝、空きスペース、白ネットには半結球レタスやサニーレタスとブロッコリーを育て。道路沿いには富士桜と嶺梅に山椒を植え、ヤマツツジの生垣が続いています。



05.22 ↑ナスの花も咲き、夏になれば野菜の主力。



↑ヒヨドリ除けグリーンネットの中にはブルーベリーを育て。今は花も咲き終わり小さな実がつき始めた。ネットの手前にミツバやワラビも少し出ている。

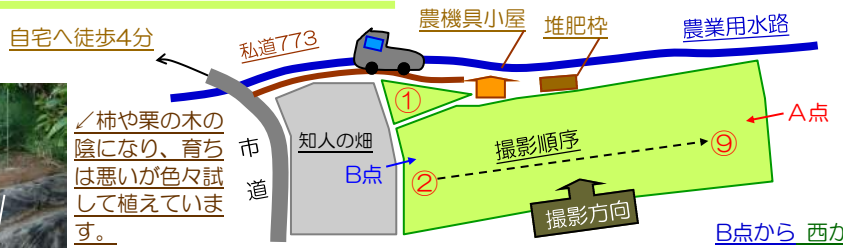
⑤撮影 道路沿い藪北茶の生垣越しに撮影、八十八夜もすぎ新芽が伸びている。左は絹サヤが2畝、キュウリ畝、スイカ畝、ピーマンと万願寺唐辛子にゴーヤの畝が、入り口付近にはイチジクやフキにアスパラとタラなどが入り混じって育つ。⑦撮影 ↓⑤の狭い畑を横から撮影。



05.22 ↑トマトの花咲く ↑ズッキーニの花も咲く



8 畑の地図 5月18日撮影

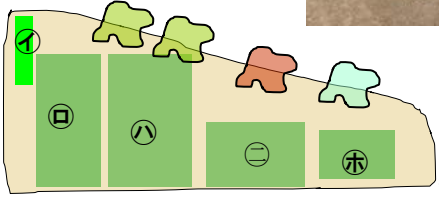


→① ↓左から甘柿甘柿・栗・渋柿 ②ルバーブ3株 ③アスパラ ④マルチが安納芋の畝 ⑤大葉こらは少し ⑥実生ルッコラは伸び放題に。

⑦05.23の安納芋畝で種芋から伸びた葉芽、上手に育てば薪ストーブで焼き芋に。



柿や栗の木の陰になり、育ちは悪いが色々試して植えています。



北側水路の木が枝を張り出し、雨垂れの土跳ねは困るが、防風林に役立つ面もあり仕方がない。西方向の南アルプスに沿った鳳凰三山や甲斐駒ヶ岳を望み、眼下に中央高速の須玉IC付近から長坂方向が見渡せる、眺望の良い畑。赤土の畑も堆肥や肥料を入れながら18年以上、柔らかくなってきました。



B点から 西から東方向を見る。緩やかな上り勾配で、左に水路沿いの樹木、右は耕作放棄地に挟まれた細長い畑。スナップエンドウ柵などで見通せず、手前から写っています。



② 長ネギが1畝 7月にパンダ豆を種くフレーム グリーンピースの柵



③ 空豆畝 空き 白ネットの中にキャベツ2個 イノシシ除けネット沿いにオカノリと昔菜



↑ネット沿いの昔菜、種が沢山出来ている。昔菜は霜に強く役立つ葉物野菜。



④ グリーンピース柵 種取りネギ坊主 坊主の出来ない長ネギも有るネギ畝



↑種用のネギ坊主、茎が倒れしたら坊主を収穫し乾燥、秋に種を蒔き苗作り



⑤ 赤玉ネギと玉ネギの畝、作付け多い ジャガイモのキタアカリ↑



↑一番に咲く赤芋のアンデスレッド




⑥ アンデスレッド 少量の十勝がね・インカのめざめ↑ マルチにトウモロコシ↑



↑赤飯好きの力か、自家採取のササゲ豆を蒔いて育てる



⑦ 1畝に島オクラ ササゲが2列 白ネットにホウレン草・オカヒジキ・モロヘイヤ 隣にコンニャク芋畝 春大根畝



↑よく発芽した人参畝、モミガラをかぶせ良く水遣りをしたから?



⑧ 春蒔き人参畝 黒ネットにホウレン草・水菜・チンゲン菜・ターサイ 白ネットにノラボウ・キャベツ畝 空き



⑨ 畑の終端 渋柿3本・菓子クルミ、茗荷・山ウド・フキ・昔菜など雑多に繁茂している。



A点 ↑耕作放棄地の境は、猪除けネットを張り、草刈をしている。畑は渋柿や菓子クルミが育ち、全体は見えない。



A点 ↑見通せる場所から畑の全景



↑04.23 畑の中ほどからの全景。地蔵岳から甲斐駒ヶ岳を望む