

5 林畑の地図

撮影:5月23日(晴)

母屋裏の林160坪の内、母屋に近い桧やコナラを伐採し、採光や通風を良くし緑の移り変わりをみて暮らしています。今年、原木キノコはナメコ9本と平茸36本に椎茸46本を打ち込んだ。柿と栗に梅など苗木も植え、伐採後の傾斜地を畑にして6年ほど、力力は狭い段々畑に色々育て楽しく忙しく働いている。

林畑の周辺に桜を植えているが、向陽桜は大きく見上げるよう、ウコン桜も大きくなった。

二階から昨年は左に畑が見えた、桜が立ち見えなくなる



①撮影 右上段のパイプフレームにはインゲンを種蒔き発芽した。左から栗の枝が広がり、梅干し用の赤シジメが群生、下の細長い区画には里芋を植えた。

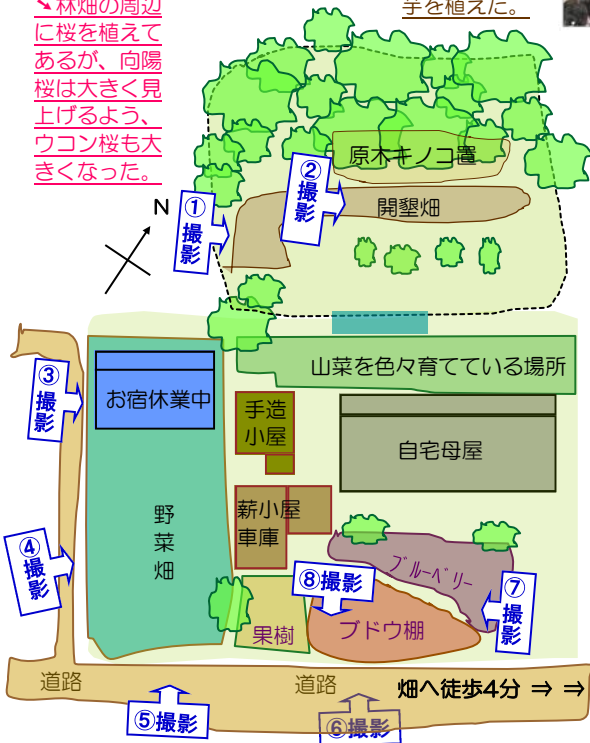



林畑全体に家から花見が出来るよう枝垂桜、ウコン桜、御衣黄桜、御殿場桜、向陽桜、緋寒桜などを植えているが、昨年は毛虫が異常発生!!今年も発生し始めた。山菜はフキ・タラ・山ウド・コゴミ・コシアブラ・行者ニンニクが育っています。

②撮影 林畑通路から、右にモロッコインゲンが育ち、真ん中には里芋が、左側にはゲンコツ芋のツルが伸びてきた。奥には少しショウガを植えました。これを囲むようにミョウガが増えてきた。



→発芽したインゲン、まだ双葉でツルは伸びていない。



6 庭畑の地図 5月23日

わが家は茅が岳の裾野、標高が約600mで三方を木々に囲まれた雑木林の端にある。近くでキジが鳴き遠くにカッコウの声を聞き、時々モグラやヘビに遭遇する自然豊かな山です。撮影日の12時の気温26℃、23時には15℃と過ごしやすく、冬も晴れの日が多く日差しで屋根を温め、その暖気で全室床暖房をしているOMソーラーと、薪ストーブで快適に暮らしています。「ナナミちゃんのお宿」も同じ快適生活OMソーラーです。



③撮影 ↑05.22「ナナミちゃんのお宿」岩垂草の咲き始めた駐車スペース、力力は草取りも終わる。新型コロナの影響で現在は休業



④撮影 野菜畑 右からズッキーニ畝で花はまだ、接ぎ木ナス畝、マルチの無い畝は大粒ピーナツ畝、パイプフレームはトマト畝、左隣はスイカ畝で端にはバクチャーが満開。左端にはアスパラ畝がある。



⑤撮影 ↑道路際にアヤマや芝桜が咲き、ヤマツツジなど生垣も緑が濃くなり、お宿屋根の左には八ヶ岳が見えています。



⑥撮影 ↑母屋は藪北茶の生垣に囲まれ、狭い野菜畑はブドウ棚の下にあるだけです。



⑦撮影 ↑こちらの区画は、山林を買ってカカト二人で赤松を伐採し、根を掘って開墾した最初の畑。数年後に家を建てました。家への入り口近くイチジクの下に、フキが繁茂したラの木も



↑フキが畑に広がり、カボチャ苗と成長を競い合っている。ツルが伸びれば棚吊り栽培にします。



↑左のネットにはロメインレタスとサニーレタス、万願寺唐辛子とピーマン、右はキュウリの畝が。

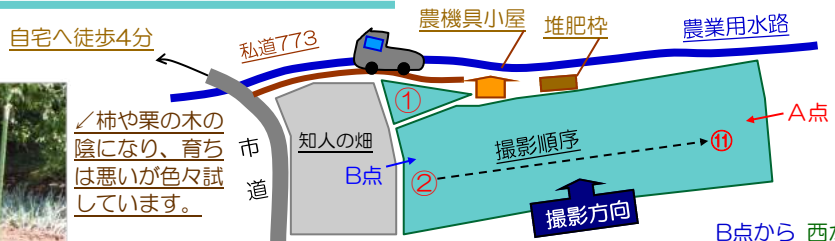


↑絹サヤの柵に挟まれたナス畝。突き当りには藪北茶の生垣、新茶は何回か作って終わりに。



⑧撮影 ↑絹サヤ柵の右奥に生ごみBOXが、その先にゴーヤを作り、右側はフキが繁茂し梅に小梅がある。


7畑の地図 5月18日撮影



→① ↓左から甘柿甘柿・栗・渋柿 ②ルバーブ4株 ③アスパラ ④安納芋の苗を6月に植える畝 ⑤長ネギ苗を移植 ⑥大葉ニラが少し ⑦実生ルッコラは伸び放題になっている。
 ↓植木鉢で安納芋から発芽させて苗作り中、失敗したら定期的に苗は売ってはいない↓



ノ柿や栗の木の陰になり、育ちは悪いが色々試しています。



B点から西から東方向を見る。緩やかな上り勾配で、左に用水路沿いの樹木、右は耕作放棄地に挟まれた細長い畑。手前にジャガイモ畝が広がり、奥の中ほどに渋柿3本が。小屋の前でカカ作業中。

北側水路の木が枝を張り出し、雨垂れの土跳ねは困るが、防風林に役立つ面もあり仕方がない。西方向の南アルプスに沿った鳳凰三山や甲斐駒ヶ岳を望み、眼下に中央高速の須玉IC付近から長坂方向が見渡せる、眺望の良い畑。赤土の畑も堆肥や肥料を入れながら19年以上、柔らかくなってきました。



② ノ3月29日ジャガイモ植えたキタアカリ8kg、十勝こがね・アンデスレッド・インカのめざめ各1kgで10畝に。



③ ↑この4畝はネギ坊主の出にくい長ネギ、株分けをして植え替え分ケツで増やしてゆきます。白い部分は少し硬い。

↓玉ネギを収穫して選別中、今年は赤玉ネギの出来は良いが、玉ネギは小さい出来だった。



④ ノネギ坊主の出来る長ネギ、毎年種を採り蒔いて苗を育てています。



⑤ ↑刈刈にはトリロツの種を蒔いた。ノネットには杓ノ草・カシキ・ロハヤ、隣はササゲが2列発芽。

人参の発芽は難しい、まばらで揃っていない ↓



⑥ 人参畝の隣の↑ネットにはサニレタ・キャベツ・大根 人参畝 ↑ 中央は↑水菜とカブにターサイ 左は玉ネギ



ノスナップエンドウの盛りは過ぎ。



⑦ ↑2畝目 の玉ネギ収穫中のカカ 左はスナップエンドウの柵 ↑

⑧ ↑空スペース グリーンビズ柵 ↑

ノ空豆の選別をするカカ グリーンビズや絹サヤなども。

⑨ ↑コンニャク芋畝 ノ玉ネギ畝 空豆畝 ↑



↑やっとおくらが発芽した、夏の大事な野菜です。



⑩ ノokra畝 ↑空スペース コンニャクの1年芋と気子の畝 ↑



⑪ ノ渋柿3本 ↑フキと ミヨウガに山ウドが繁茂



A点
 ←クルミを切り倒したので!! 正面に甲斐駒ヶ岳を望めるようになった。
 ノ雑草も片付けキレイに。