


ナナミちゃんの農事通信

山梨県北杜市明野町で「雨と風と太陽と」
 「土と人情」に囲まれた。ナナミ
 ちゃんの「私、土の子」奮闘記

05.12 フカフ
 カ ネットでご
 機嫌 キキ太



1 林畑と庭畑の地図

撮影5月 わが家は茅が岳の裾野で
 標高約600m、三方を木々に囲まれ
 た雑木林のはずれ、田植え時にはホ
 トトギスやウグイスの音が聞こえる
 里山。母屋裏は桧や檜を伐採し、
 採光や通風を良くし、居
 間から緑の移り変わりを、見
 て暮らしています。植えた柿
 に栗などの苗木も育ち、伐採
 後の傾斜地も畑にして10年
 ほど、今年は後片付けをし
 て、生姜を植え秋収穫の白イ
 ングゲン豆を蒔く予定です。

林畑の周辺で咲
 いていた向陽桜に
 ウコン桜と高田梅
 が突然枯れ、切り
 倒した。啓翁桜に
 御殿場桜だけが咲
 く春になってしま
 いました。



↑05.10林の中の椎茸やナ
 メコの原木に水遣り。今年
 は林の大きな木を伐採する
 職人さんが病気で!! 椎茸用
 の原木を確保できず、椎茸
 作りも出来ませんでした!!

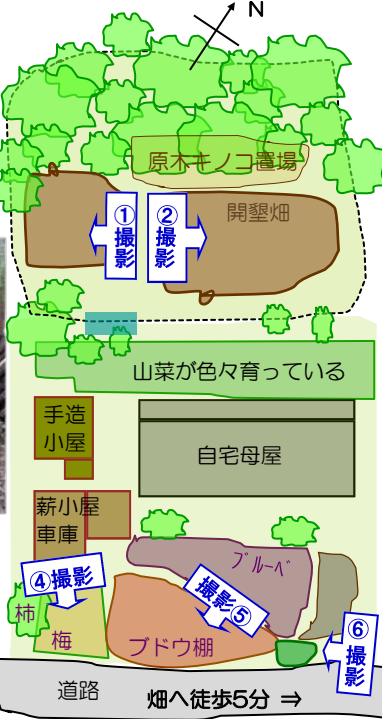
05.10
 →カ力の
 努力で少
 しづつで
 すが、発
 芽させ椎
 茸の栽培
 収穫中。



↓05.17⑥撮影庭畑の全景、定年前に
 土地を買い、高さ20mほどの赤松を
 伐採し、カカトト穴を掘り道具を使っ
 て根を掘り開墾。26年前に畑を作り
 野菜作りも始めた場所、西側は赤松林
 で木々に囲まれた一画だったが、宅地
 開発され今は住宅地となりました。



①撮影



←05.27
 ①撮影半
 日陰なの
 で生姜を
 植える予
 定。→②
 撮影秋収
 穫の白イ
 ングゲン
 を予定。

②撮影



⑥撮影



↑頑張るカカ様1999.10.03カカト
 ト松を切り倒し根を掘り開墾、苦労
 しながら赤土から土作りを始める。



絹サヤの柵

05.27↑左手前奥にゴーヤ2本、⑤撮影手
 前から万願寺唐辛子4本とピーマン4本の
 畝、接木キュウリ4本とキュウリ8本の
 畝、スッキーニ4本の畝、花芽の伸びたノ
 ラボウ畝、奥に絹サヤの柵がある。



④撮影

05.27←左側に終わ
 り間近の絹サヤの柵
 が、その右下に1列
 イングゲン豆畝、正
 面にトマト苗の中玉と
 ミニの6種7本を植
 え、05.23カカは脇
 芽を挿してクーロン
 苗を作り、各苗を4
 倍に増やす。病気予
 防のためトマトフ
 レームにビニール屋
 根を張る予定。

目次

- 1 林畑と庭畑の地図 /
- 2 畑の地図 /

ハイライト

5月14日 温度計の日
 水銀温度計を発明したド
 イツの物理学者 ファー
 レンハイトの誕生日
 (1686年)であることか
 ら。時鳥ホトトギス渡り
 鳥である時鳥が日本に飛
 来するのは、5~6月頃
 の田植え時。そのため、田
 植えの時期を告げる
 鳥として

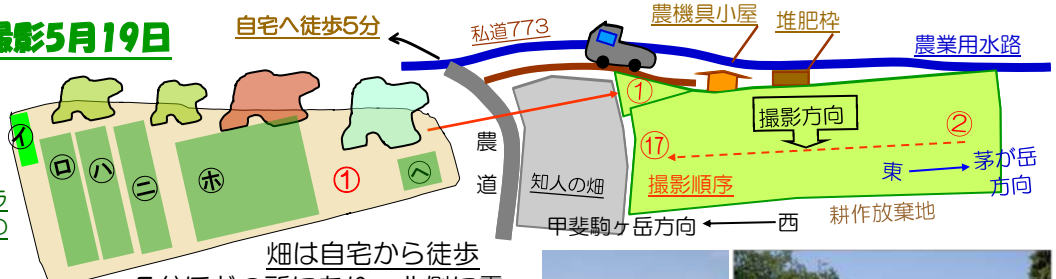


05.26バルコニーの
 瓜とぎ棒で ハナ

と表記された。時鳥
 は異名の方が随一「不如
 帰」の名が良く知られ、
 初夏に鳴き始める声は
 「忍び音」と呼ばれ、次
 第に大きな鳴き声が
 「トッキョキョカキョ
 ク」と早口言葉のように
 聞こえる。明野の周辺も
 田植えが終わり、今も時
 鳥の鳴声が聞こえていま
 す。【小笠原父島】当
 時、磁石式電話機の保守
 には、年配の工事係長が
 予定されていましたが、
 三ヶ月ほどの出張を嫌
 い、若手で磁石式の経験
 者が少なく、手を挙げた
 私に!! 出張旅費は当時
 乗っていた中古のホンダ
 s600の買った値段と同
 程度だった。 続く。

2畑の地図 撮影5月19日

↑①畑入り口の三角地は用水路沿いの大木で日陰に、甘柿に渋柿と栗の木がある、④は放置したルバーブ ⑦⑧はアスパラ ⑨は大葉ニラ ⑩はコンニャク畝 ⑫は実生のルッコラなどが少しある。



畑は自宅から徒歩5分ほどの所にあり、北側に露天掘りの農業用水路、用水路沿いに大木が密生し、北風除けになるが降雨時は雨垂れて土跳ねがあり、南側は耕作放棄地で草刈りに苦労しています。西側は下り勾配で遠くに中央高速道や、甲斐駒ヶ岳に地蔵岳も望める見晴らし良い畑です。カカトの長い間の努力で、実り豊かな畑になりました。



↑05.19南側 耕作放棄地の草刈り後、右側が畑。
↑茅ヶ岳の裾野にあり西に下り勾配の畑、甲斐駒ヶ岳や地蔵岳などの山並みを一望できる。



②畑の終端では、山ウドにミョウガを育て。



③短い畝に種を蒔いた明日葉、ニンニクと玉ネギを育て、玉ネギは5日後に猿に抜れかじって捨てられた。



←④⑤左に干し柿用の渋柿4本、右隣にコンニャク芋2畝とゲンコツ芋1畝があり芽が出ている。右のジャガイモ2畝は5日後に猿に掘られほぼ全滅した。



⑥↑白ネット畝はキャベツが少し / 安納芋苗2畝



⑦↑島オクラの種蒔き畝 / 直播きササゲ豆4畝



⑧↑サニーレタス畝、ノジャガイモ



↓キタアカリが猿の食害に

⑨⑩ノジャガイモ キタアカリ8畝 / ナス苗18本ナス1個猿に食べれた!!



⑪↑人参の種蒔き畝、葉も開き順調 / サラダ赤玉ネギなど



⑫↑⑪も含め玉ネギ3畝、春まで保存可の玉ネギもある



⑬左からネギ坊主の出来るネギ畝 右2列はネギ坊主が出来ない長ネギ移植畝



↑05.20 4畝目にネギ坊主の出来ない長ネギ移植 / 1本が4本に分結



⑭長ネギのネギ坊主ノこの長ネギは種を採って、秋に蒔いて長ネギを増やし育てる。



⑮ネギ坊主の出来ない長ネギ、昨年移植した畝。分結により増やし絶やさぬよう毎年移植した。



⑯↑グリーンピース柵 猿が来て! 来年の種用の豆が食べられた!! / 空豆畝はツル豆の柵に挟まれ日陰で丈が伸びた



↑05.27空豆の初収穫マズマズの出来、完熟するまでに猿が来ないことを祈る



⑰↑ノスナップエンドウ2柵、秋に種蒔き発芽した苗を間引かなかったため、数多く採れたが? 猿が再来せぬよう祈る